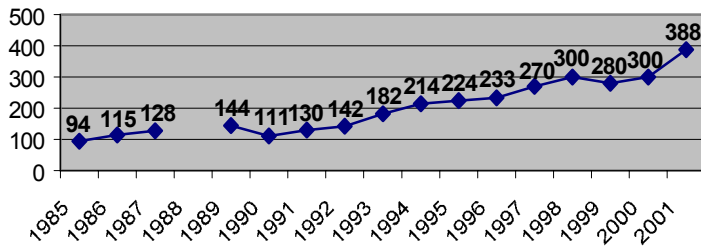




## Profil des membres

Tableau 1 – Nombre de membres par année

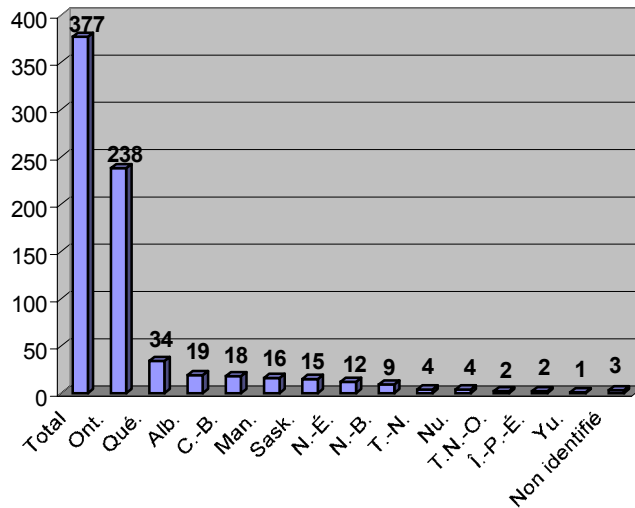


NB: Pas de données disponibles pour 1988.

Le Groupe canadien d'étude des questions parlementaires (GCEQP) compte actuellement 388 membres. Comme l'indique le tableau 1, leur nombre augmente constamment depuis 1985. Le GCEQP possède aussi le dossier de 2 318 anciens membres depuis sa fondation. Toutefois, la présente analyse porte uniquement sur les membres actuels. La vaste majorité, soit 377 ou 97 %, viennent du Canada, mais le groupe compte aussi 2 membres en Australie, 1 en Barbade, 1 en Chine, 1 au Royaume-Uni et 6 aux États-Unis.

Le tableau 2 indique que la très grande majorité des membres (238) habitent en Ontario, soit 61 % du total. Les autres provinces et territoires combinés comptent pour 35 % du total des membres. Toutes les provinces et tous les territoires sont représentés au sein du GCEQP.

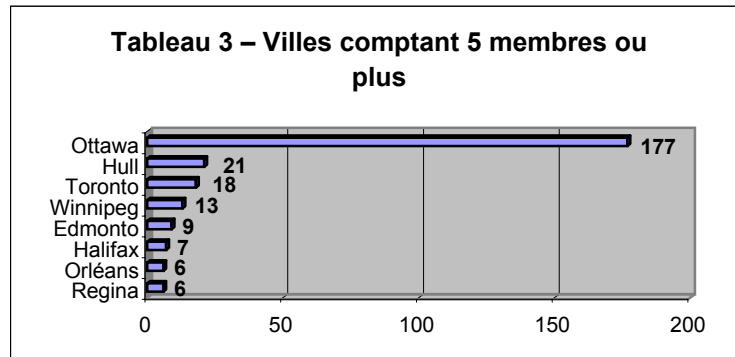
Tableau 2 - Membres canadiens par province ou territoire





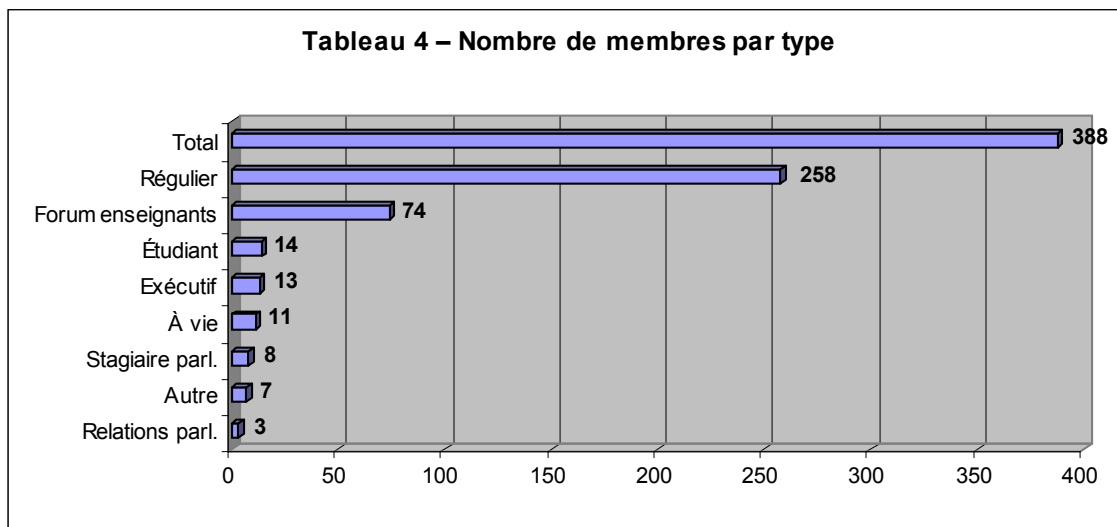
La

ventilation géographique des villes ou plus tableau 3, membres, on y ajoute Hull et les villes de la nationale total des



ventilation géographique des comptant 5 membres démontre, au qu'Ottawa compte 177 soit 46 % du total. Si les 21 membres de 6 d'Orléans, ces trois Région de la capitale comptent pour 53 % du membres.

Environ 52 % des membres du GCEQP sont des hommes et 40 % des femmes (sexe inconnu dans 8 % des cas). Il est intéressant de noter que pour 55 % des membres, les frais d'adhésion sont payés par l'employeur, alors que 38 % des membres les paient eux-mêmes (donnée non disponible pour 7 % des cas). Parmi ceux dont l'employeur paie l'adhésion, la majorité se sont joints au Groupe pour des raisons professionnelles et ont l'appui de leur employeur. Un grand nombre de membres s'inscrivent aussi par intérêt personnel ou professionnel, mais paient eux-mêmes leur adhésion.



Si on analyse le type de membres, on constate, comme en fait foi le tableau 4, que 68 % d'entre eux, soit 258, sont des membres réguliers. Il est à noter que des cartes de membre d'un an ont été offertes gratuitement à 74 participants du Forum des enseignants et à dix stagiaires parlementaires (seulement 8 sont inscrits dans la base de données et pris en compte dans la présente analyse). Parmi les autres types de membres, on compte 14 étudiants et 8 membres à vie. Même si seulement 3 membres se sont inscrits à titre d'agents des relations parlementaires, de nombreux membres dont c'est la profession sont inscrits à titre de membres réguliers.

Voici quelques exemples de groupes professionnels très bien ou très peu représentés au sein du Groupe. Commis : 39 membres; agents des relations parlementaires : 20 membres; enseignants : 17 membres; sénateurs : 2 membres; aucun député. Cette liste sert uniquement à titre indicatif, étant donné qu'un grand nombre de membres s'inscrivent sans indiquer leur profession.